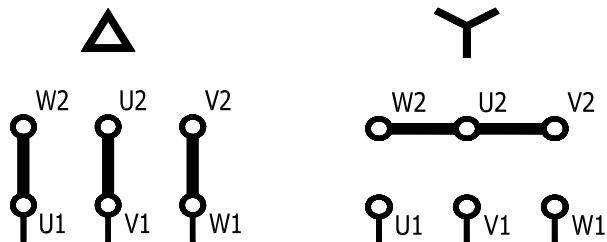
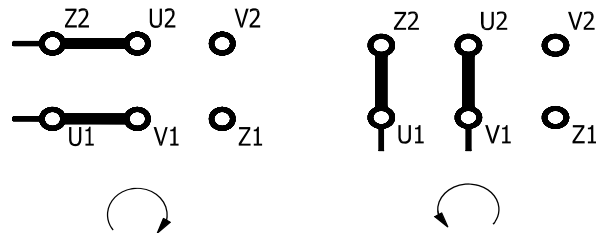


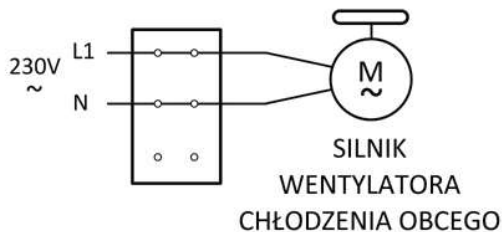
Schemat podłączenia silnika trójfazowego



Schemat podłączenia silnika jednofazowego



Obce chłodzenie



Uwaga:

Silnik trójfazowego wentylatora obcego chłodzenia należy podłączyć zgodnie z zasadą trójkąt/gwiazda.

Hamulec prądu stałego, zasilany napięciem 230V

